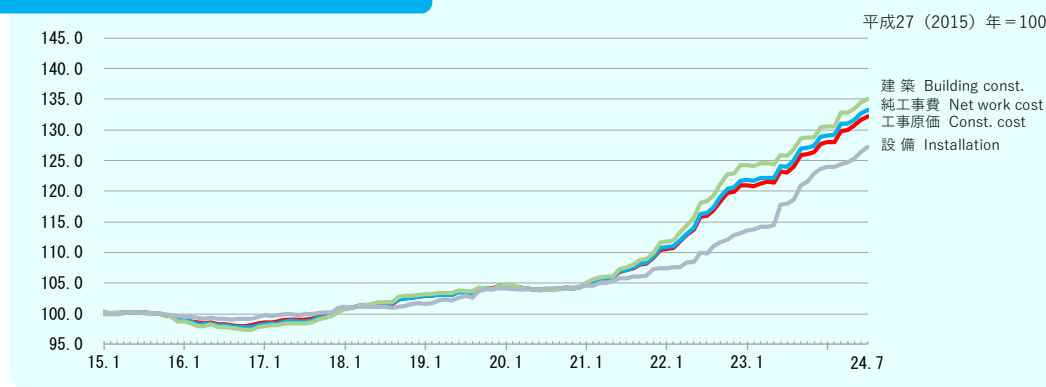


建築費指数(BCCI) 今月の動向

- ▶ 集合住宅（鉄筋コンクリート造）の7月の工事原価は、前月比0.5%上昇した。（前年同月比+7.4%）
- ▶ 事務所（鉄骨造）の7月の工事原価は、前月比0.8%上昇した。（前年同月比+6.2%）
- ▶ 工場（鉄骨造）の7月の工事原価は、前月比0.6%上昇した。（前年同月比+6.2%）
- ▶ 住宅（木造）の7月の工事原価は、前月比0.5%上昇した。（前年同月比+5.5%）

2024年7月の建設物価建築費指数（東京2015年平均=100）の代表的な建物について、その動向をみると次のとおりである。

建物種類 2 集合住宅（RC造） No. 2 Condominium



工事原価で見ると132.3（暫定）で前月比0.5%増（+0.6ポイント（以下、pとする））、前年同月比7.4%増（+9.2p）となっている。純工事費で見ると133.3（暫定）で前月比0.5%増（+0.7p）、前年同月比7.5%増（+9.3p）となっている。

純工事費指数133.3（暫定）の前月比0.5%増に対する主要細目の寄与度をみると、寄与度がプラスの細目は、アルミサッシ[+0.26]、衛生配管[+0.14]、上記以外の建築細目[+0.10]、空調機器[+0.01]、鋼材[+0.00]等である。寄与度がマイナスの細目はなし。

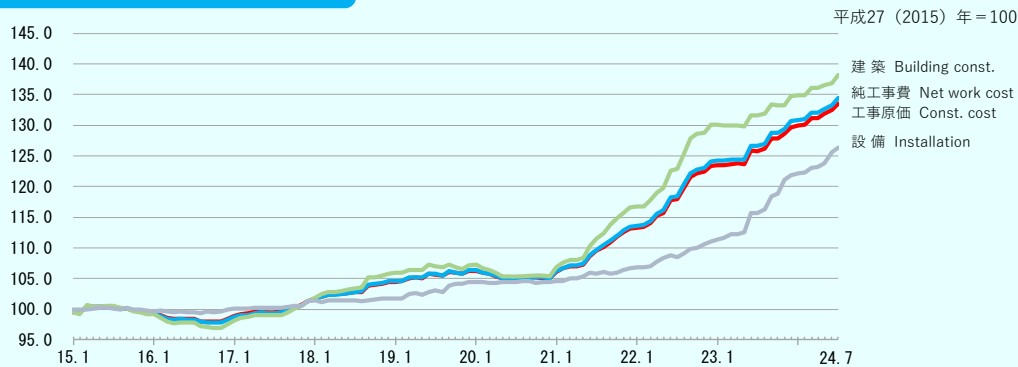
また、対前年同月比7.5%増に対する主要細目の寄与度をみると、寄与度がプラスの細目は、上記以外の建築細目[+2.26]、型枠[+1.83]、生コンクリート[+0.97]、上記以外の設備細目[+0.59]、電線・ケーブル[+0.52]等である。寄与度がマイナスの細目は、鉄筋[-0.14]、鋼材[-0.00]である。

※[カッコ内は寄与度]

※変化率、指数差及び寄与度は、端数処理前の指数から計算しているため、公表値を用いて計算した値とは一致しない場合がある。

建物種類 6 事務所 (S造)

No. 6 Office



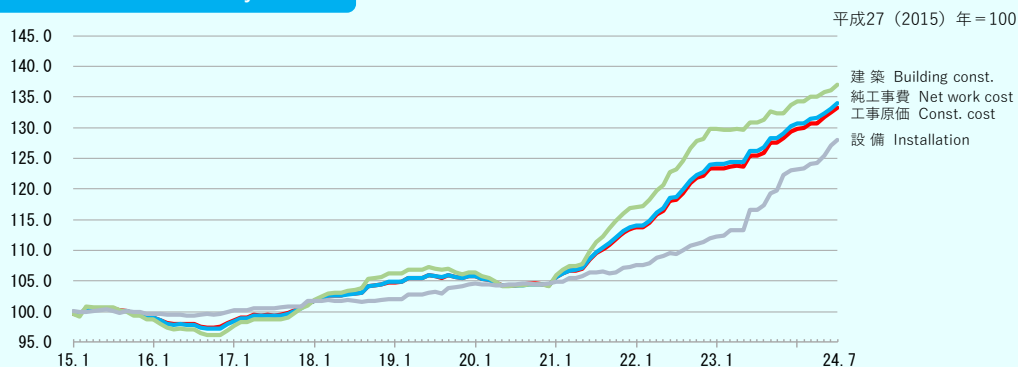
工事原価で見ると133.6（暫定）で前月比0.8%増（+1.1p）、前年同月比6.2%増（+7.8p）となっている。純工事費で見ると134.5（暫定）で前月比0.9%増（+1.1p）、前年同月比6.2%増（+7.8p）となっている。

純工事費指数134.5（暫定）の前月比0.9%増に対する主要細目の寄与度をみると、寄与度がプラスの細目は、アルミサッシ[+0.41]、上記以外の建築細目[+0.15]、鋼材[+0.12]、空調機器[+0.09]、衛生配管[+0.07]等である。寄与度がマイナスの細目はなし。

また、対前年同月比6.2%増に対する主要細目の寄与度をみると、寄与度がプラスの細目は、上記以外の建築細目[+2.28]、上記以外の設備細目[+0.99]、電線・ケーブル[+0.65]、アルミサッシ[+0.43]、生コンクリート[+0.42]等である。寄与度がマイナスの細目は、鋼材[-0.13]、鉄筋[-0.04]である。

建物種類 17 工場 (S造)

No. 17 Factory



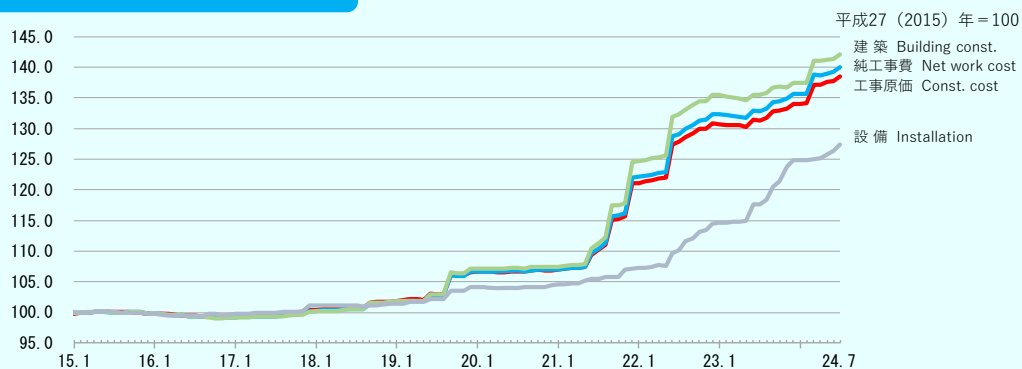
工事原価で見ると133.3（暫定）で前月比0.6%増（+0.8p）、前年同月比6.2%増（+7.8p）となっている。純工事費で見ると134.1（暫定）で前月比0.6%増（+0.9p）、前年同月比6.2%増（+7.9p）となっている。

純工事費指数134.1（暫定）の前月比0.6%増に対する主要細目の寄与度をみると、寄与度がプラスの細目は、アルミサッシ[+0.17]、上記以外の建築細目[+0.14]、鋼材[+0.14]、空調機器[+0.11]、衛生配管[+0.09]等である。寄与度がマイナスの細目はなし。

また、対前年同月比6.2%増に対する主要細目の寄与度をみると、寄与度がプラスの細目は、上記以外の建築細目[+1.85]、上記以外の設備細目[+0.97]、電線・ケーブル[+0.88]、生コンクリート[+0.67]、型枠[+0.43]等である。寄与度がマイナスの細目は、鋼材[-0.15]、鉄筋[-0.06]である。

建物種類 19 住宅 (W造)

No. 19 House



工事原価で見ると138.5（暫定）で前月比0.5%増（+0.7p）、前年同月比5.5%増（+7.2p）となっている。純工事費で見ると140.0（暫定）で前月比0.6%増（+0.8p）、前年同月比5.4%増（+7.1p）となっている。

純工事費指数140.0（暫定）の前月比0.6%増に対する主要細目の寄与度をみると、寄与度がプラスの細目は、アルミサッシ[+0.40]、衛生配管[+0.11]、上記以外の建築細目[+0.05]である。寄与度がマイナスの細目はなし。

また、対前年同月比5.4%増に対する主要細目の寄与度をみると、寄与度がプラスの細目は、木工[+1.72]、上記以外の建築細目[+1.18]、型枠[+0.57]、アルミサッシ[+0.41]、上記以外の設備細目[+0.36]等である。寄与度がマイナスの細目は、鉄筋[-0.02]である。

当会HPの「研究・指数・統計」から統計表（都市別、時系列データ他）がダウンロードできます。
https://www.kensetu-bukka.or.jp/business/so-ken/shisu/shisu_kentiku/ をご利用ください。

標準指数 Standard Index

平成27(2015)年=100

2		建物種類 Building type		集合住宅 Condominium RC					
年月 Year Month	指数種類 Kind of Index	工事原価 Construction cost			純工事費 Net work cost			建築 Building construction	設備 Installation
		指数 Index	前年(同月)比 Yearly changes	前月比 Monthly changes	指数 Index	前年(同月)比 Yearly changes	前月比 Monthly changes	指数 Index	指数 Index
2021年	平均	107.1	2.8	-	107.2	2.9	-	107.6	105.8
2022		115.6	7.9	-	116.1	8.3	-	117.8	110.0
2023		123.5	6.9	-	124.5	7.2	-	126.4	117.8
2023年	7月	123.1	6.2	-0.1	124.0	6.5	-0.1	125.8	117.9
	8	124.0	6.1	0.7	125.0	6.4	0.8	126.8	118.6
	9	125.9	6.4	1.5	126.9	6.7	1.6	128.7	120.9
	10	126.1	5.3	0.2	127.1	5.6	0.1	128.7	121.5
	11	126.4	5.4	0.3	127.4	5.6	0.2	128.7	123.0
	12	127.7	5.6	1.0	128.9	5.9	1.1	130.4	123.7
2024年	1月	128.0	5.8	0.2	129.1	6.0	0.2	130.6	124.0
	2	128.1	6.0	0.1	129.2	6.1	0.0	130.6	124.0
	3	129.9	7.0	1.4	131.0	7.2	1.4	132.8	124.4
	4	129.9	6.9	0.1	131.0	7.2	0.0	132.8	124.7
	5	130.7	7.6	0.6	131.6	7.7	0.5	133.4	125.3
	6	P 131.6	6.8	0.7	P 132.7	6.9	0.8	P 134.5	P 126.4
	7	P 132.3	7.4	0.5	P 133.3	7.5	0.5	P 135.1	P 127.3
6		建物種類 Building type		事務所 Office S					
2021年	平均	109.3	3.7	-	109.4	3.8	-	111.2	105.6
2022		118.1	8.1	-	118.6	8.3	-	123.0	108.7
2023		125.8	6.6	-	126.6	6.8	-	131.6	115.7
2023年	7月	125.8	6.6	-0.0	126.6	6.9	-0.0	131.6	115.7
	8	126.2	5.4	0.3	127.0	5.6	0.3	131.9	116.4
	9	127.9	5.2	1.3	128.8	5.4	1.4	133.4	118.5
	10	127.9	4.6	-0.0	128.7	4.8	-0.0	133.2	118.8
	11	128.6	5.0	0.5	129.4	5.1	0.5	133.2	121.0
	12	129.7	5.1	0.9	130.7	5.3	1.0	134.7	121.9
2024年	1月	130.0	5.2	0.2	130.9	5.4	0.2	134.9	122.1
	2	130.1	5.4	0.1	131.0	5.4	0.1	134.9	122.4
	3	131.1	6.1	0.8	132.0	6.1	0.8	136.1	123.0
	4	131.2	6.0	0.1	132.1	6.2	0.1	136.1	123.3
	5	131.9	6.6	0.5	132.6	6.6	0.4	136.6	123.8
	6	P 132.5	5.3	0.5	P 133.3	5.3	0.5	P 136.9	P 125.6
	7	P 133.6	6.2	0.8	P 134.5	6.2	0.9	P 138.2	P 126.3
17		建物種類 Building type		工場 Factory S					
2021年	平均	109.1	4.3	-	109.3	4.4	-	110.8	106.1
2022		118.2	8.3	-	118.6	8.6	-	123.0	109.6
2023		125.6	6.3	-	126.4	6.5	-	131.1	116.6
2023年	7月	125.5	6.1	-0.0	126.2	6.3	-0.0	130.8	116.6
	8	126.0	5.5	0.4	126.7	5.8	0.4	131.3	117.3
	9	127.5	5.5	1.2	128.3	5.7	1.3	132.7	119.4
	10	127.5	4.7	-0.0	128.3	4.9	-0.0	132.4	119.8
	11	128.3	5.0	0.6	129.1	5.2	0.6	132.4	122.3
	12	129.4	4.9	0.8	130.3	5.0	0.9	133.8	123.1
2024年	1月	129.8	5.2	0.4	130.7	5.3	0.4	134.4	123.2
	2	129.9	5.3	0.1	130.8	5.4	0.0	134.4	123.3
	3	130.7	5.7	0.6	131.5	5.7	0.6	135.1	124.1
	4	130.8	5.7	0.1	131.6	5.8	0.1	135.1	124.3
	5	131.7	6.5	0.7	132.4	6.5	0.7	135.8	125.4
	6	P 132.5	5.5	0.6	P 133.2	5.5	0.6	P 136.1	P 127.1
	7	P 133.3	6.2	0.6	P 134.1	6.2	0.6	P 137.0	P 127.9
19		建物種類 Building type		住宅 House W					
2021年	平均	111.2	4.2	-	111.5	4.4	-	112.5	105.5
2022		126.0	13.3	-	127.2	14.1	-	130.1	110.2
2023		131.7	4.5	-	133.2	4.8	-	135.8	118.2
2023年	7月	131.4	2.8	-0.1	132.9	2.9	-0.1	135.5	117.6
	8	131.8	2.5	0.3	133.3	2.6	0.4	135.9	118.5
	9	132.8	2.8	0.8	134.4	2.9	0.8	136.7	120.6
	10	133.0	2.3	0.1	134.5	2.4	0.1	136.8	121.4
	11	133.3	2.6	0.3	134.9	2.7	0.3	136.8	123.8
	12	134.0	2.4	0.5	135.7	2.5	0.6	137.5	124.8
2024年	1月	134.0	2.5	0.0	135.7	2.5	0.0	137.5	124.8
	2	134.1	2.8	0.1	135.7	2.6	-0.0	137.5	124.8
	3	137.1	5.1	2.2	138.8	5.0	2.3	141.1	125.1
	4	137.1	5.0	-0.0	138.7	5.1	-0.0	141.1	125.1
	5	137.6	5.6	0.3	139.0	5.4	0.2	141.2	125.7
	6	P 137.8	4.9	0.2	P 139.2	4.7	0.2	P 141.4	126.4
	7	P 138.5	5.5	0.5	P 140.0	5.4	0.6	P 142.2	127.4

注) Pは暫定値

Note: The 'P' denotes provisional data.

主要細目寄与度 [東京]

Contribution to Annual and Monthly changes
(major detailed items) [Tokyo]

(対純工事費)
to Net work cost

(2024年7月)

建物種類 Building type		No.2 集合住宅 RC Condominium			No.6 事務所 S Office		
		基準時比 Ratio to 2015	前年同月比 Yearly changes	前月比 Monthly changes	基準時比 Ratio to 2015	前年同月比 Yearly changes	前月比 Monthly changes
細目 Items							
純工事費	Net work cost	33.34	7.53	0.51	34.47	6.20	0.85
建築	Building construction	27.22	5.84	0.36	26.25	3.58	0.68
生コンクリート (材)	Ready-mixed concrete (M)	3.17	0.97	0.00	1.41	0.42	0.00
型枠 (材工)	Formwork (M&W)	3.13	1.83	0.00	0.46	0.27	0.00
鉄筋 (材)	Deformed bar (M)	4.90	- 0.14	0.00	1.28	- 0.04	0.00
鉄筋加工組立 (工)	Reinforcement (W)	0.22	0.28	0.00	0.06	0.07	0.00
鋼材 (材)	Steel frame (M)	0.13	- 0.00	0.00	7.49	- 0.13	0.12
鉄骨加工 (工)	Structural steel work (W)	0.01	0.00	0.00	0.53	0.14	0.00
アスファルト防水 (材工)	Bituminous membrane (M&W)	0.24	0.03	0.00	0.13	0.02	0.00
木工 (材工)	Carpentry (M&W)	2.27	0.20	0.00	0.67	0.06	0.00
軽鉄軸組 (材工)	Steel wall backing (M&W)	0.38	0.00	0.00	0.79	0.00	0.00
モルタル塗 (材工)	Cement plastering (M&W)	0.38	0.06	0.00	0.09	0.01	0.00
アルミサッシ (材工)	Aluminum window (M&W)	1.10	0.27	0.26	1.77	0.43	0.41
石膏ボード (材工)	Plaster board (M&W)	0.47	0.06	0.00	0.41	0.05	0.00
上記以外の建築細目	Others	10.84	2.26	0.10	11.18	2.28	0.15
設備	Installation	6.12	1.69	0.15	8.22	2.62	0.18
電気機器 (材工)	Electrical equipment (M&W)	0.52	0.12	0.00	1.02	0.22	0.00
照明器具 (材工)	Lighting equipment (M&W)	0.14	0.06	0.00	0.33	0.14	0.00
電線・ケーブル (材工)	Wiring, Cable (M&W)	1.17	0.52	0.00	1.52	0.65	0.00
衛生機器 (材工)	Sanitary equipment (M&W)	0.59	0.07	0.00	0.48	0.05	0.00
衛生配管 (材工)	Plumbing, Gas (M&W)	1.95	0.21	0.14	1.03	0.10	0.07
空調機器 (材工)	Air-conditioning equipment (M&W)	0.20	0.05	0.01	0.47	0.16	0.09
空調ダクト (材工)	Air-conditioning duct (M&W)	0.26	0.09	0.00	0.91	0.29	0.00
上記以外の設備細目	Others	1.28	0.59	0.00	2.45	0.99	0.01

建物種類 Building type		No.17 工場 S Factory			No.19 住宅 W House		
		基準時比 Ratio to 2015	前年同月比 Yearly changes	前月比 Monthly changes	基準時比 Ratio to 2015	前年同月比 Yearly changes	前月比 Monthly changes
細目 Items							
純工事費	Net work cost	34.06	6.24	0.65	40.00	5.38	0.55
建築	Building construction	24.95	3.32	0.44	35.96	4.29	0.45
生コンクリート (材)	Ready-mixed concrete (M)	2.20	0.67	0.00	1.08	0.31	0.00
型枠 (材工)	Formwork (M&W)	0.75	0.43	0.00	1.04	0.57	0.00
鉄筋 (材)	Deformed bar (M)	2.01	- 0.06	0.00	0.58	- 0.02	0.00
鉄筋加工組立 (工)	Reinforcement (W)	0.09	0.11	0.00	0.03	0.03	0.00
鋼材 (材)	Steel frame (M)	8.56	- 0.15	0.14			
鉄骨加工 (工)	Structural steel work (W)	0.73	0.19	0.00			
アスファルト防水 (材工)	Bituminous membrane (M&W)	0.12	0.02	0.00			
木工 (材工)	Carpentry (M&W)	0.20	0.02	0.00	20.59	1.72	0.00
軽鉄軸組 (材工)	Steel wall backing (M&W)	0.31	0.00	0.00			
モルタル塗 (材工)	Cement plastering (M&W)	0.10	0.01	0.00	0.23	0.03	0.00
アルミサッシ (材工)	Aluminum window (M&W)	0.72	0.18	0.17	1.06	0.41	0.40
石膏ボード (材工)	Plaster board (M&W)	0.35	0.04	0.00	0.43	0.05	0.00
上記以外の建築細目	Others	8.80	1.85	0.14	10.92	1.18	0.05
設備	Installation	9.11	2.92	0.21	4.04	1.09	0.11
電気機器 (材工)	Electrical equipment (M&W)	1.31	0.28	0.00	0.14	0.02	0.00
照明器具 (材工)	Lighting equipment (M&W)	0.32	0.14	0.00	0.34	0.14	0.00
電線・ケーブル (材工)	Wiring, Cable (M&W)	2.05	0.88	0.00	0.67	0.28	0.00
衛生機器 (材工)	Sanitary equipment (M&W)	0.50	0.06	0.00	0.40	0.05	0.00
衛生配管 (材工)	Plumbing, Gas (M&W)	1.26	0.13	0.09	1.39	0.15	0.11
空調機器 (材工)	Air-conditioning equipment (M&W)	0.58	0.20	0.11	0.39	0.07	0.00
空調ダクト (材工)	Air-conditioning duct (M&W)	0.81	0.26	0.00			
上記以外の設備細目	Others	2.28	0.97	0.01	0.70	0.36	0.00

Note:

- (M) : Material
- (W) : Working
- (M&W) : Material & Working