楽らくアプロ工事費算出システムシリーズ 直接工事費編

インストール・ユーザー登録マニュアル

このマニュアルは、Windows で直接工事費編システムをご利用になる手順について説明いたします。
システムのご利用には、インストール後、ご利用のユーザー・端末の登録が必要になります。

※ 下水道版、土地改良版につきましては、「土木」を「下水道」「土地改良」に読み替えてください。

1. インストール

① ダウンロードした「setup_rakudo_xxx_x_x_x.exe」を実行します。
※ xxx_x_x_x は年度とバージョン番号となります。
※ 土木以外は「rakudo」部分は「rakuge」または「rakuno」となります。

② インストーラーが起動します。「次へ」をクリックします。

③　ソフトウェア使用許諾契約書画面が表示されます。内容をよく読み、「使用許諾契約書のすべての条項に同意します」をチェックしてから、「次へ」をクリックします。

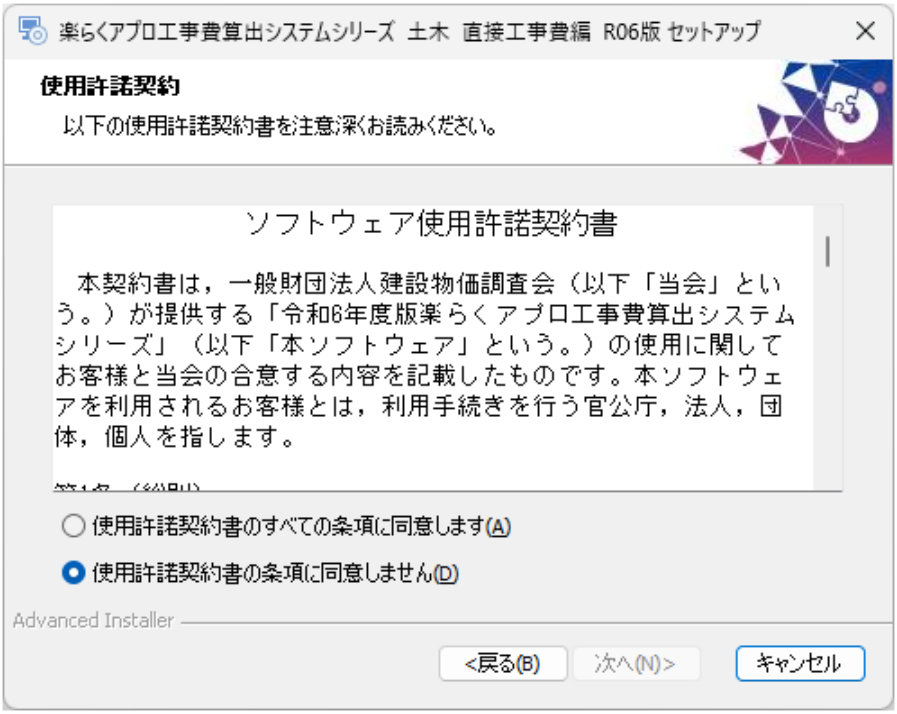

④　インストール先フォルダの選択画面が表示されます。通常は、そのまま「次へ」をクリックします。

⑤　「インストール」をクリックします。

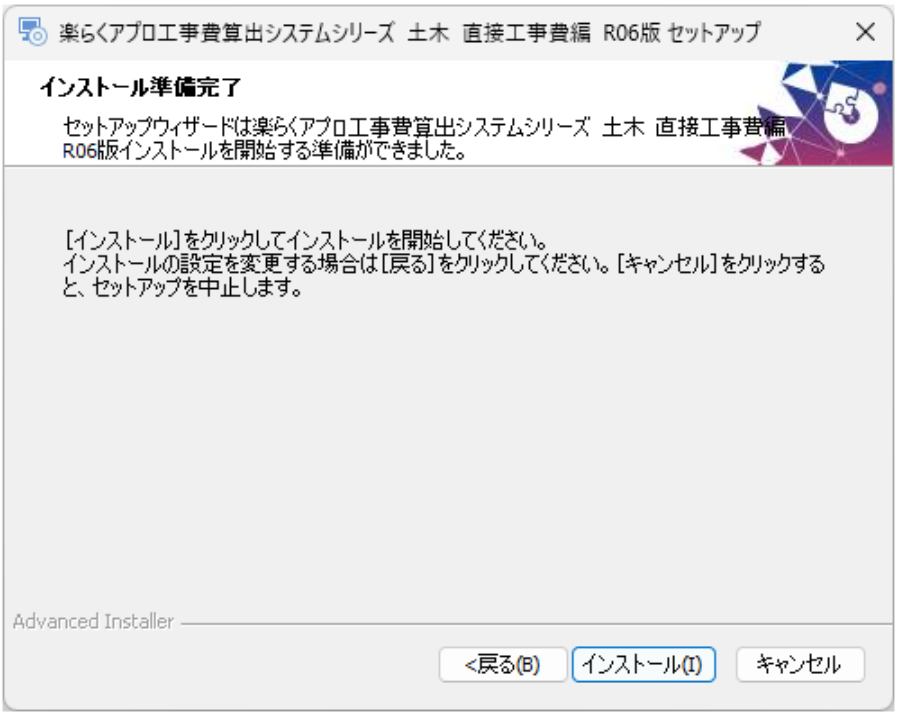

⑥　インストールが開始されます。

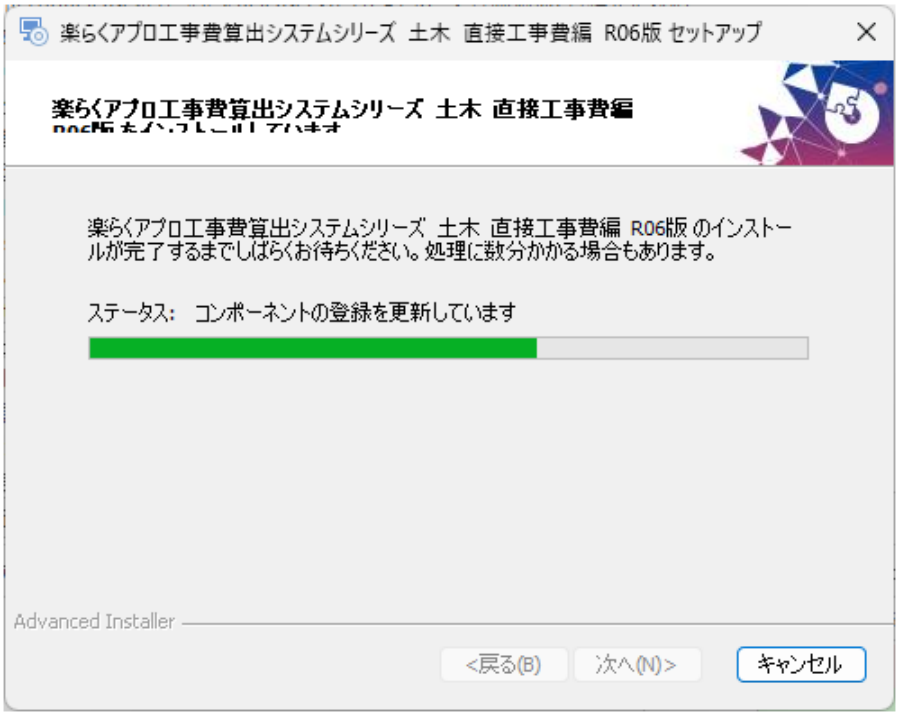

⑦　インストールの完了画面が表示されたら、「完了」をクリックします。

⑧　インストールが完了すると、デスクトップ上にショートカットが作成されます。
起動するにはこのショートカットを実行してください。

2.　ユーザー登録

①　システムを起動するには、デスクトップ上のショートカットを実行します。

②　メニュー画面が起動します。
システム機能のご利用には、ご利用のユーザー・端末の登録が使用条件を満たしていることを確認するため、サーバーと通信を行います。ご利用の端末でインターネットを閲覧できることを確認し、「利用を開始する」をクリックします。

③　初回ご利用時には、ご利用のユーザー・端末の登録が必要になります。
以下の画面が表示されたら、メールアドレスとシリアルコードを入力して「送信」をクリックします。

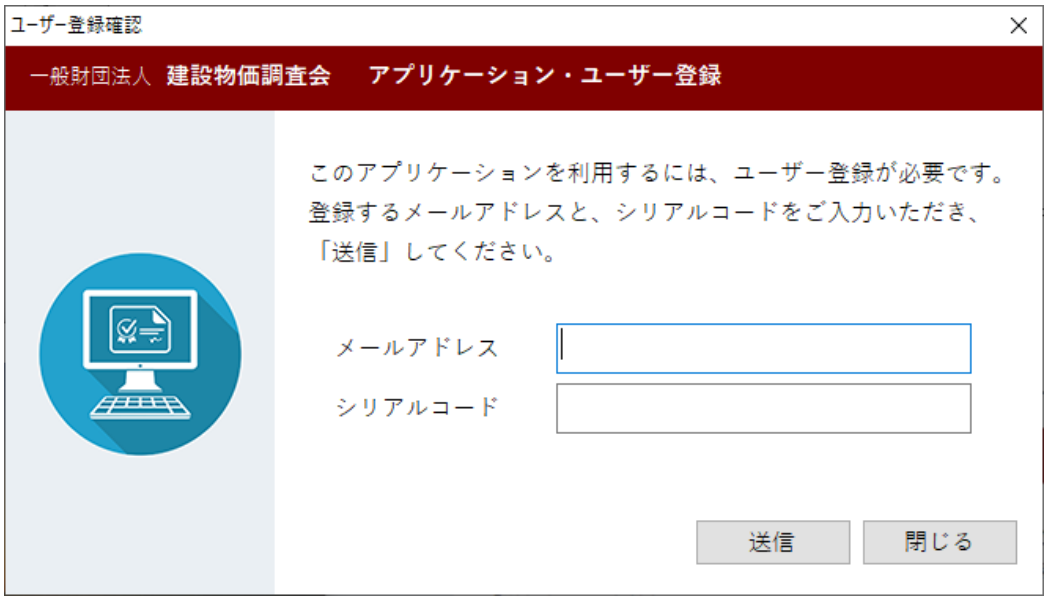

④　下記の画面が表示されましたら、先の画面でご入力いただいたメールアドレス宛に、ご登録のご案内メールが送信されています。
画面はこのまま、ご利用のメールソフトを開いてご確認ください。

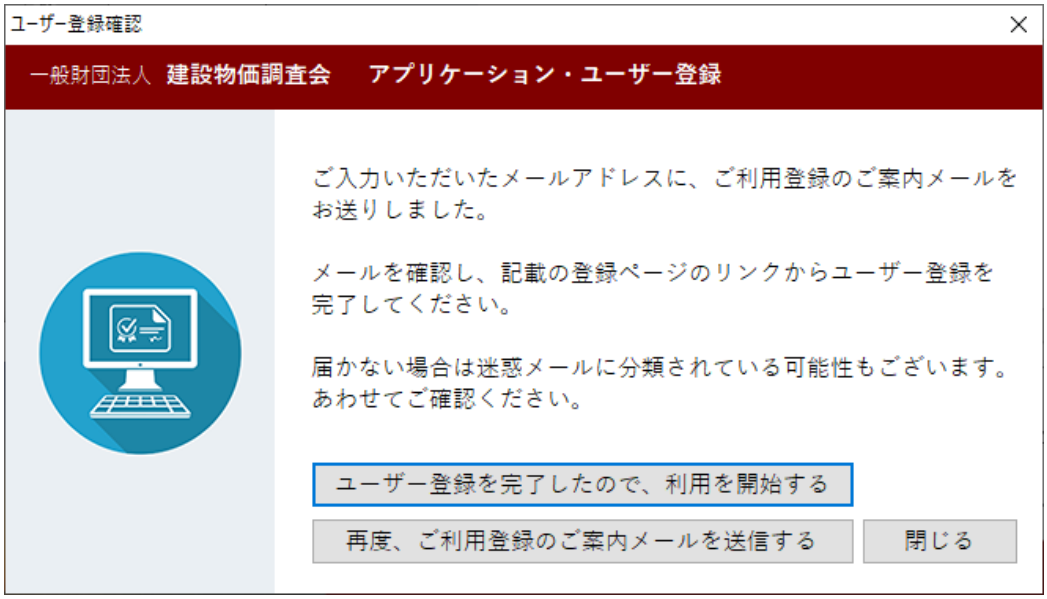

⑤　下記のようなメールが届きます。
「登録する」をクリックまたは登録 URL へアクセスしてください。
メールが届かない場合は、「迷惑メール」フォルダ等もご確認ください。

楽らくアプロ工事費算出システムシリーズ 土木 直接工事費編 R06版 ご利用登録のご案内

この度は、建設物価調査会の 楽らくアプロ工事費算出システムシリーズ 土木 直接工事費編 R06版 に
ご利用者登録のお申し込みいただき、ありがとうございます。

ご利用登録の手続きはまだ完了していません。
ご本人様及びメールアドレス確認のため、以下の「登録する」をクリック
または登録URLへアクセスし、利用者情報の登録を完了させて下さい。

登録する

登録URLの有効期限は24hです（02月18日 10時30分まで）。
有効期限が過ぎた場合は無効となります。ご注意ください。

このメールは自動送信されています。ご返信いただいてもお答えできかねますのでご了承ください。

なお、このメールの内容に心当たりがない方は、破棄していただけますよう、お願い申し上げます。

上記の登録URLをクリックしても登録ページが表示されない場合は、以下のURLをすべてコピーして、ブラウザのアドレス欄に貼り付けてアクセスしてください。

https://download.kensetu-bukka.or.jp/register/e2dcc741565b4cdc7c8bc0ec390198b98d3d82c4

建設物価調査会問い合わせセンター

※　登録 URL の有効期限は 24 時間となっておりますのでご注意ください。
※　登録しないまま有効期限を超えてしまった場合は、前の画面の「再度、ご利用登録のご案内メールを送信する」から、登録をやり直してください。

⑥　ブラウザに切り替わり、登録画面が表示されます。
各項目を入力し、「入力内容を確認する」をクリックします。
※ 同じメールアドレスで既にご登録いただいている内容は初期表示されます。

09: 郵便番号 ! - 半角数字で入力してください

10: 都道府県 ! 東京都

11: ご住所 ! 全角で入力してください

12: 電話番号 ! - - 半角数字で入力してください

13: FAX番号 - - 半角数字で入力してください

14: 更新情報メール ☑ 受信する （ご登録いただいた書籍に関する重要なお知らせ、プログラムアップデート等）

15: 当会からのお知らせメール ☑ 受信する （定期刊行物・専門技術図書、講習会、セミナーのご案内およびアンケートのお願い等）

アンケートにご協力ください

1. 「楽らくアプロ工事費算出システムシリーズ」を何から見聞きして知りましたか？

- ☐ ① 建設物価ブックストアまたはメールマガジン
- ☐ ② 当会発行の書籍（建設物価など）
- ☐ ③ インターネット広告

2. システムを利用する主な目的をお聞かせください。（複数選択可）

- ☐ ① 概算価格の確認
- ☐ ② 入札物件の価格算出で使用
- ☐ ③ 施工パッケージ型積算方式の計算結果の確認

3. 購入に至った理由をお聞かせください（複数選択可）

- ☐ ① 必要とする機能が搭載されていた
- ☐ ② 価格が手ごろだった
- ☐ ③ 「土木工事標準単価」の後継商品だったため

個人情報保護について

☐ 同意する

入力内容を確認する

一般財団法人 建設物価調査会

Copyright(C) Construction Research Institute.

⑦　以下の画面が表示されたら登録は完了です。
ブラウザは閉じていただいて構いません。

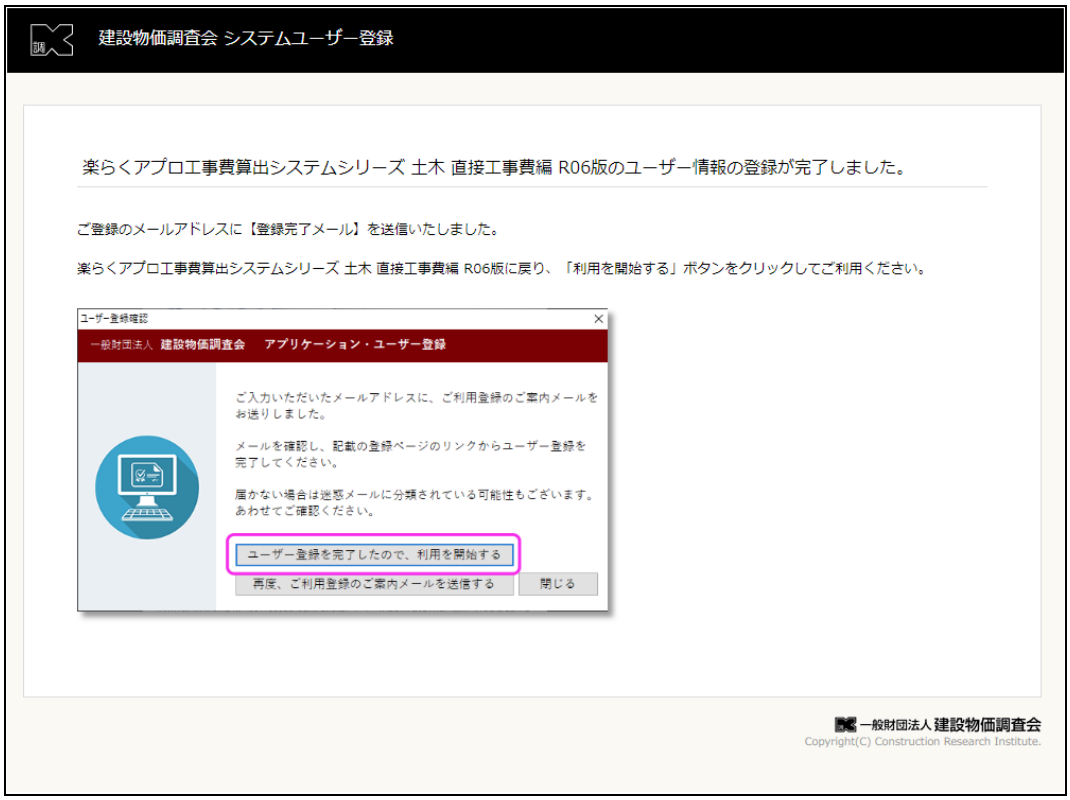

⑧　システムの画面に戻ります。
「ユーザー登録を完了したので、利用を開始する」をクリックします。

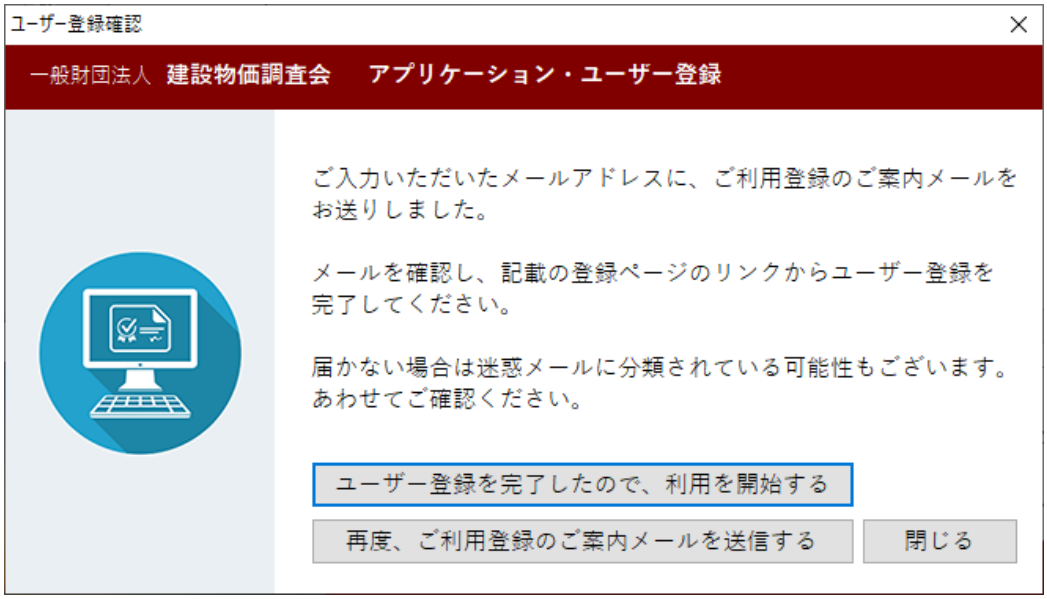

⑨　登録管理サーバーとの通信により登録情報の確認が成功すると、メイン画面が起動します。

※ 次回起動からは、②画面で「利用を開始する」をクリックすると、直接このステップに進みます。

3.　起動トラブルの対応

「利用を開始する」を実行した場合に、様々な要因でエラーになる場合があります。
以下の項では、エラー別に内容と対処方法をご案内します。

3.1.　サーバーに接続できません

ライセンス管理サーバーに接続ができなかった場合に以下のように表示されます。

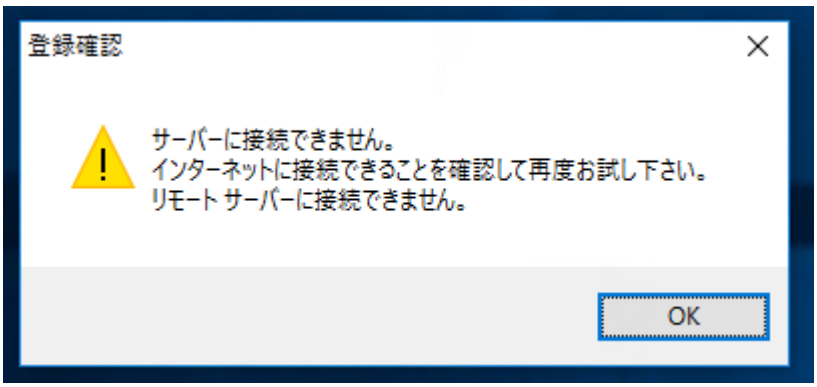

ブラウザでインターネットを閲覧できる環境であることを確認してください。
ファイアウォールを設定する場合は「https://download.kensetu-bukka.or.jp/」を許可してください。
または、プロキシ設定等が必要な場合があります。

3.2.　ユーザー登録が完了していません

メールアドレスとシリアルコードをご入力いただいた後、登録が完了していない場合に表示されます。
受信メールを確認し、ブラウザからユーザー登録を完了してください。
ユーザー登録完了後、「ユーザー登録を完了したので、利用を開始する」をクリックしてください。

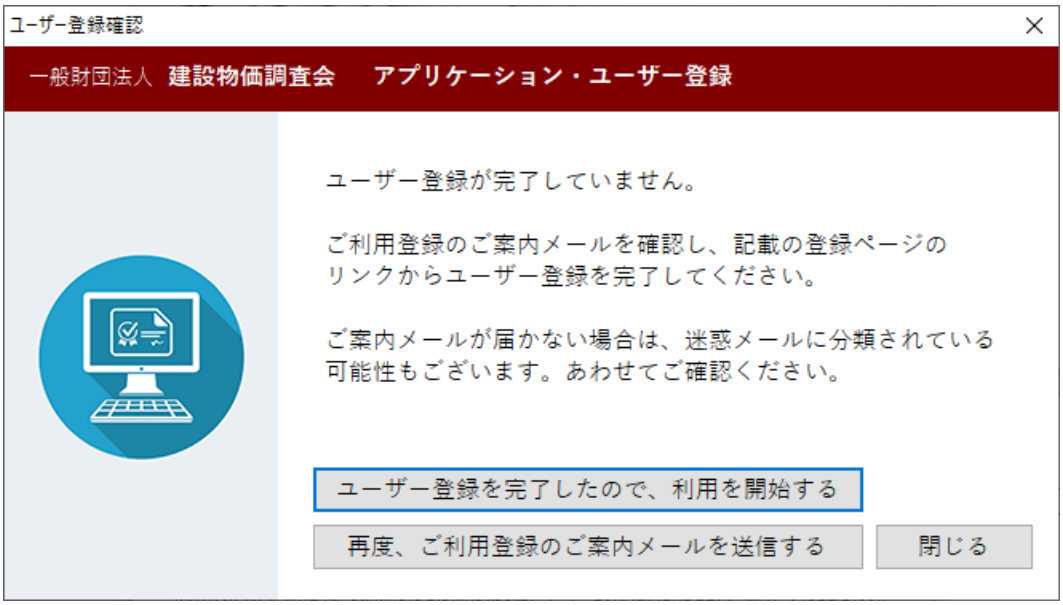

3.3. シリアルコードとメールアドレスは別の PC で利用登録されています

入力されたシリアルコードとメールアドレスの組み合わせは別の PC にて既に登録済みです。この PC で登録を続行（上書き）することもできますが、既に登録された PC では使用できなくなります。
続行（登録を上書き）する場合は、「登録を上書きして続ける」をクリックしてください。

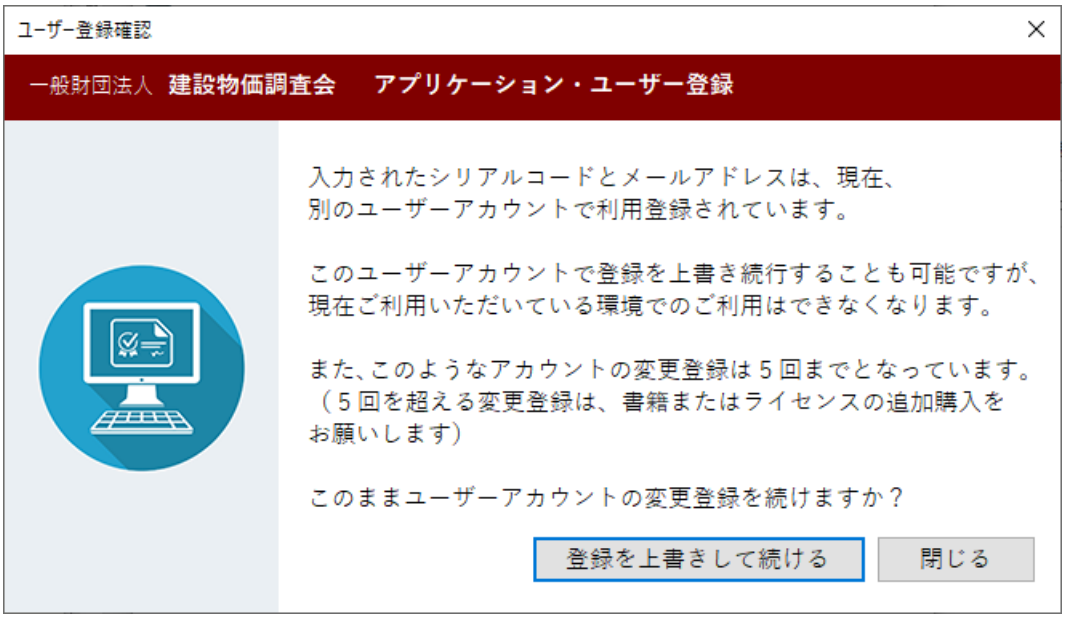

3.4. 別の PC での利用登録があったため利用できなくなりました

入力されたシリアルコードとメールアドレスの組み合わせが別の PC で上書き登録されたため、この PC では使用できなくなりました。再度この PC を登録することも可能ですが、登録の上書きには回数の制限があります。

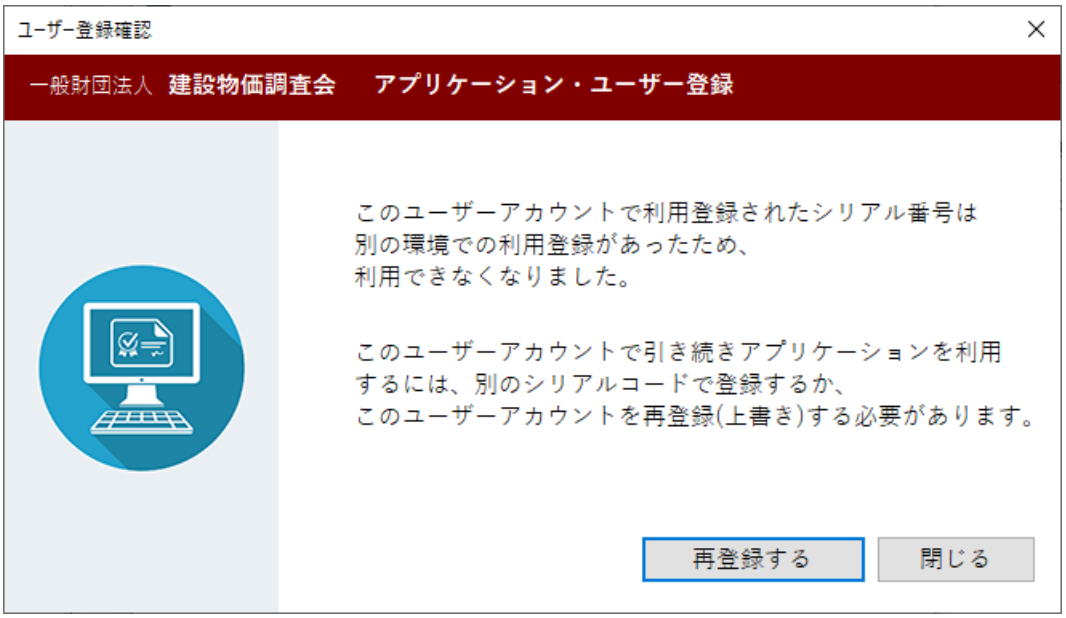

3.5.　入力されたシリアルコードは別のメールアドレスでご利用されています

入力されたシリアルコードは別のメールアドレスで既に登録されています。不正利用の被害を防ぐため一時的にこの PC での利用がブロックされました。別のシリアルコードで登録をやり直す場合は「別のシリアルコードで登録を再試行する」をクリックしてください。心当たりがない場合は、不正利用の被害に遭われた可能性があります。確認いたしますので、事務局までお問い合わせください。

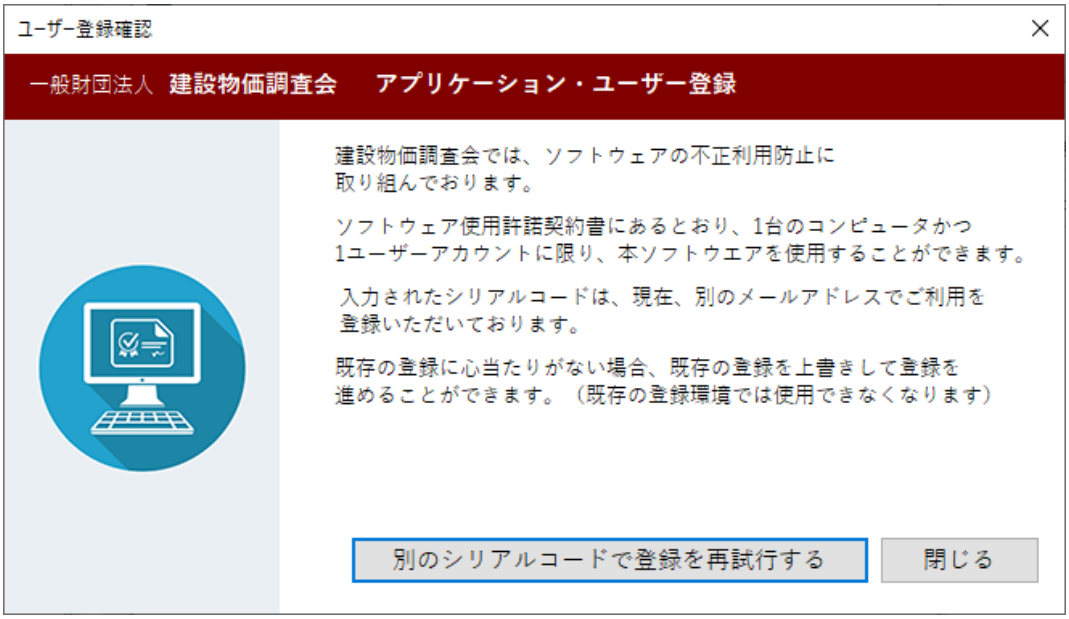

3.6.　利用 PC の変更回数の上限を超えました

同じシリアルコードで、ユーザー・端末の登録変更が既定の回数を超えました。
不正利用の被害を防ぐため一時的にこの PC での利用がブロックされました。別のシリアルコード、メールアドレスで登録をやり直す場合は「別のシリアルコードで登録を再試行する」をクリックしてください。心当たりがない場合は、確認いたしますので事務局までお問い合わせください。

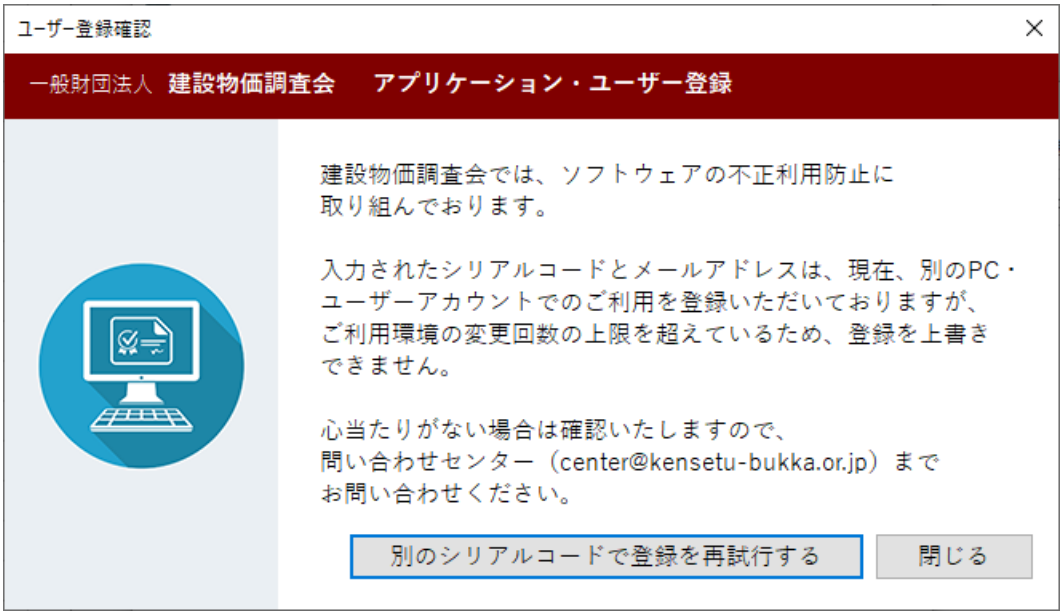

3.7. プロキシサーバーへの対応

組織内のプロキシサーバーを介してインターネットに接続するよう設定されている場合、プロキシサーバーの設定は Windows に設定された設定を利用します。

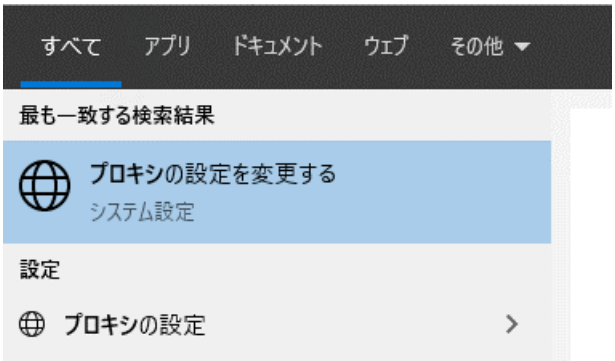

Basic、Digest 認証形式の認証プロキシを必要とする場合は、実行時に以下のようなエラーメッセージが表示される場合があります。

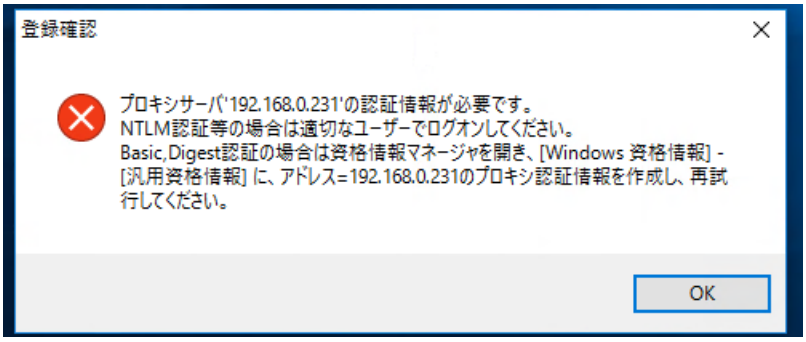

このときはメッセージにしたがって、Windows の資格情報マネージャを開き、「汎用資格情報」に資格情報を保存してください。

3.8. URL フィルタへの対応

組織内からインターネットに接続する際に許可 URL リストへの設定が必要な場合、以下の URL を許可するよう設定してください。

https://download.kensetu-bukka.or.jp/*
https://s62nx3wq.user.webaccel.jp/*

4.　アンインストール
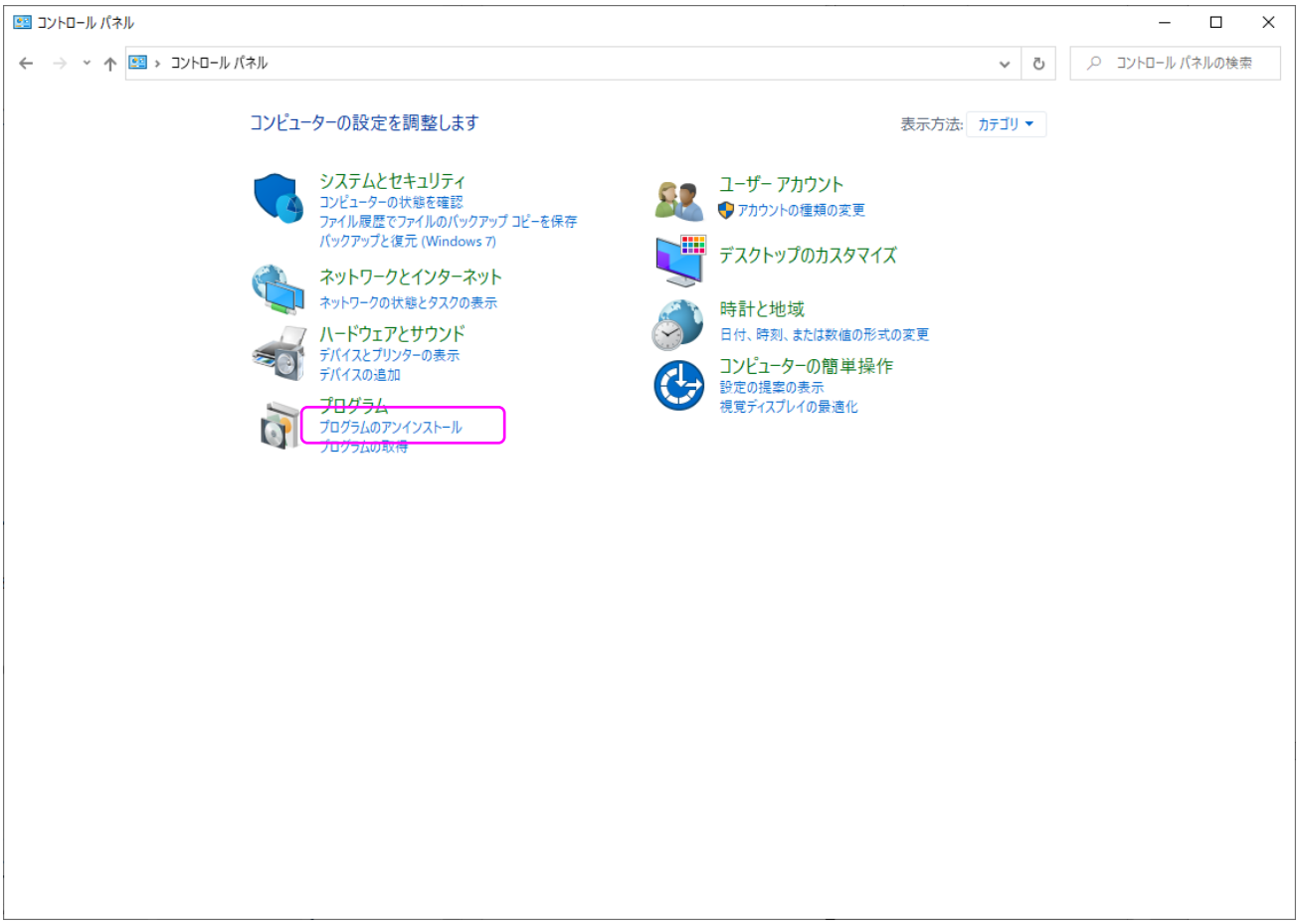
システムをアンインストールするには、コントロールパネルから「プログラムのアンインストール」を選択して、目的のプログラムをアンインストールしてください。