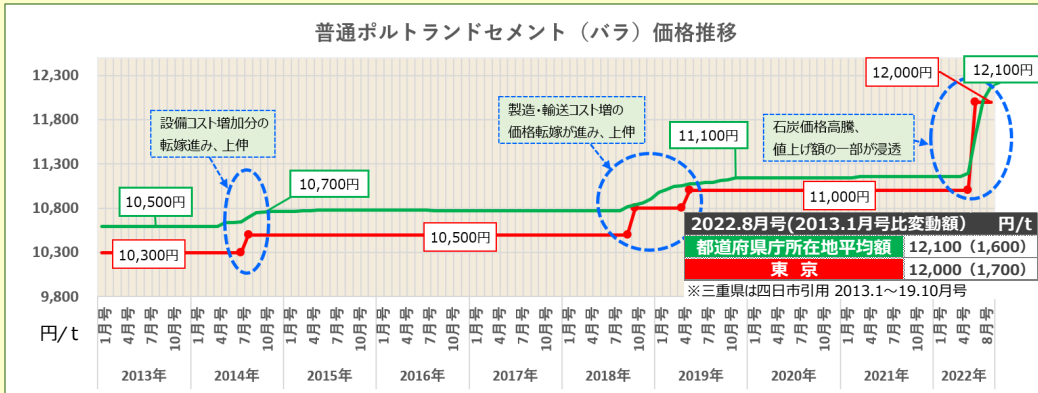


## 【レディーミクストコンクリート】価格転嫁進み、上伸都市過去最多！

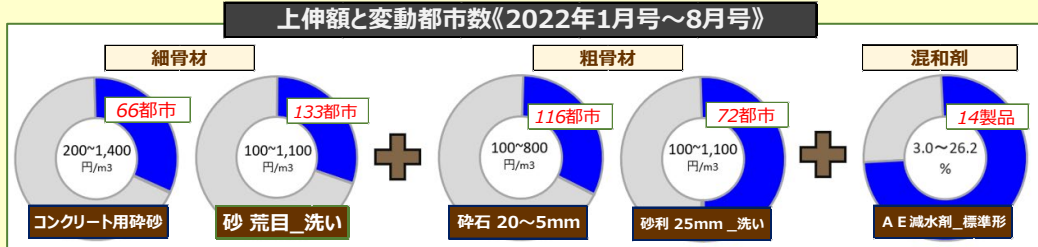
### 【原材料① セメントの価格推移（全国）】

石炭価格の高騰を受け、昨年12月からメーカー各社が値上げを表明し、**6～8月号にかけて各地で値上げ額の一部が浸透**。一部メーカーで再値上げの表明があり、動向注目。



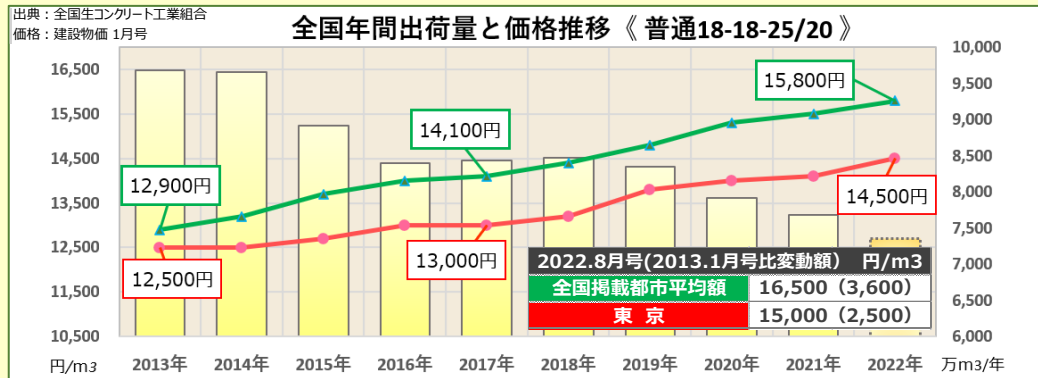
### 【原材料② 混和剤・骨材の価格動向（全国）】

製造・輸送コストなどの値上がりを受け、セメント以外の原材料も上伸している。



### 【需給動向とレディーミクストコンクリートの価格推移（全国）】

6月の出荷量は549万m<sup>3</sup>と前年同月比0.5%の微増。2022年度は7350万m<sup>3</sup>の見込み。



### 【レディーミクストコンクリートの価格動向（全国）】

製造・輸送費の増加を背景に、全国的に値上げ交渉が行われている。**2021年12月号と比較した結果、245都市で200～4,000円/m<sup>3</sup>の上伸**、下落は3都市であった。**8月号では103都市で値上がりし、上伸都市は過去最多**となった。交渉は続いており、今後の動向が注目される。上伸した主な都市・金額などは下記のとおり。

#### 2013年1月～2021年12月号

年	変動都市数		掲載平均額 (円)	
	上伸	下落	1月号基準	増減額
2013	230	15	12,900	-
2014	323	5	13,200	300
2015	241	9	13,700	500
2016	113	19	14,000	300
2017	133	14	14,100	100
2018	173	4	14,400	300
2019	285	4	14,800	400
2020	152	2	15,300	500
2021	168	1	15,500	200

#### 2022年1月～8月号

月	主な都市名	上伸額 (円)	上伸都市数
1～3	松山A・那覇	1,000	73
	新潟・浜松	1,100	
	高松	2,000	
	松江	2,200	
4～6	川崎B・静岡	200	58
	宇都宮	500	
	前橋・さいたま	800	
	宮崎	2,000	
7	東京	200	55
	千葉	500	
	北九州・鹿児島	2,000	
	高知	3,000	
8	佐賀	300	103
	富山・静岡	1,000	
	水戸・甲府・津A・鳥取・福岡・熊本	2,000	
	松山A	3,000	

#### 8月号調査時における注目の県庁所在地・政令市

##### □先行き、強含みの都市

青森・盛岡・秋田・山形・福島 / 前橋・千葉・東京・横浜・川崎・相模原 / 静岡・浜松・名古屋 / 鳥取 / 佐賀・長崎・熊本・大分

##### □動向注目の都市

札幌 / 仙台 / 宇都宮・さいたま・長野 / 新潟・富山・金沢 / 大津 / 岡山・広島・山口 / 徳島 / 那覇

